

就職のための手順

1. 求人票を見て、必要書類を準備する(①②を参照)
2. 「就職申込書」(紙面)を記入し担任 & コース長に提出

紹介状(推薦書)をもらう…ここで推薦受験の権利が発生！
(③④を参照)

3. 企業に必要書類を提出

4. 必要に応じて「公欠届」を提出 (GoogleClassroomより)

5. 試験に行く

6. 「報告書」を提出 (GoogleClassroomより)

(⑤を参照)

この間試験対策

SPI

面接練習

小論文

etc.

試験から帰ってきたら
次(二次・次の企業)の
準備に取り掛かる。

※「就職申込書」「公欠届」「報告書」は学内提出書類です。

進学のための手順

1. 願書を取り寄せる(判定会議の結果を受けて)。

2. 必要書類を準備する (①②を参照)

3. 大学に必要書類を提出

4. 必要に応じて「公欠届」を提出

5. 試験に行く

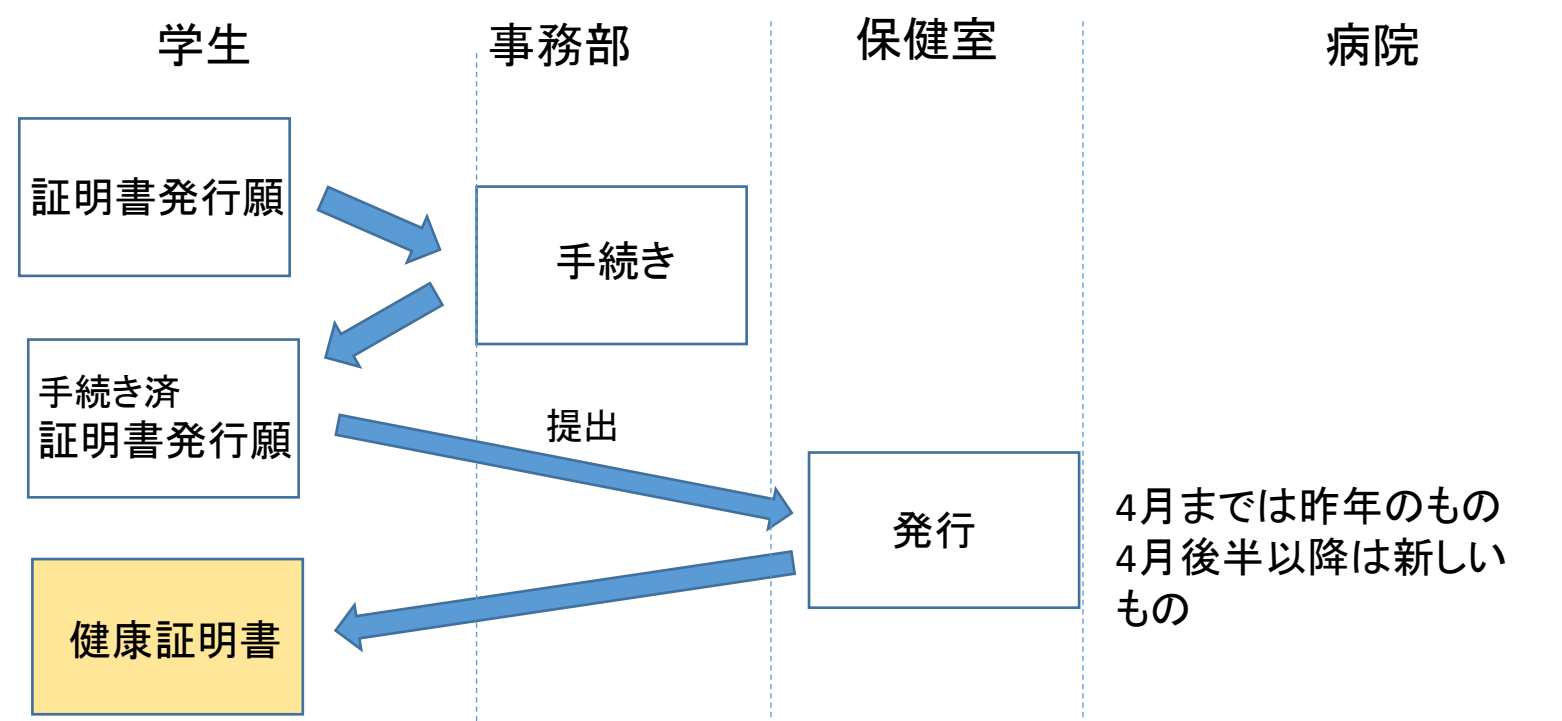
6. 「報告書」提出

(⑤を参照)

この間試験対策
口頭試問
面接 筆記
etc.

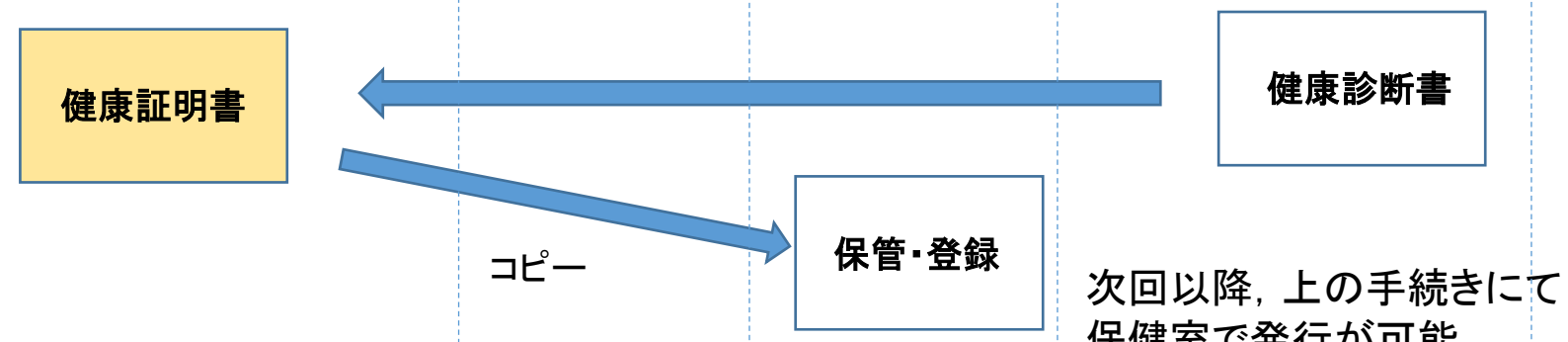
※「公欠届」と「報告書」はGoogleclassroomよりGoogleFormにて提出してください。

①健康証明書を得るためには



4月までは昨年のもの
4月後半以降は新しいもの

学校検査で
項目が
足りない場合



次回以降, 上の手続きにて
保健室で発行が可能。

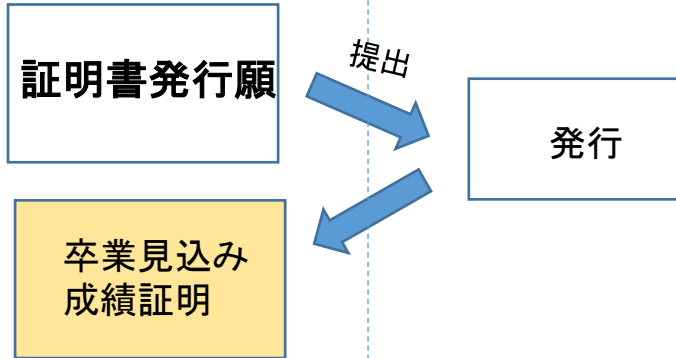
②証明書(成績証明書・卒業見込み証明書・調査書)を得るためには

成績証明書
卒業見込み証明書

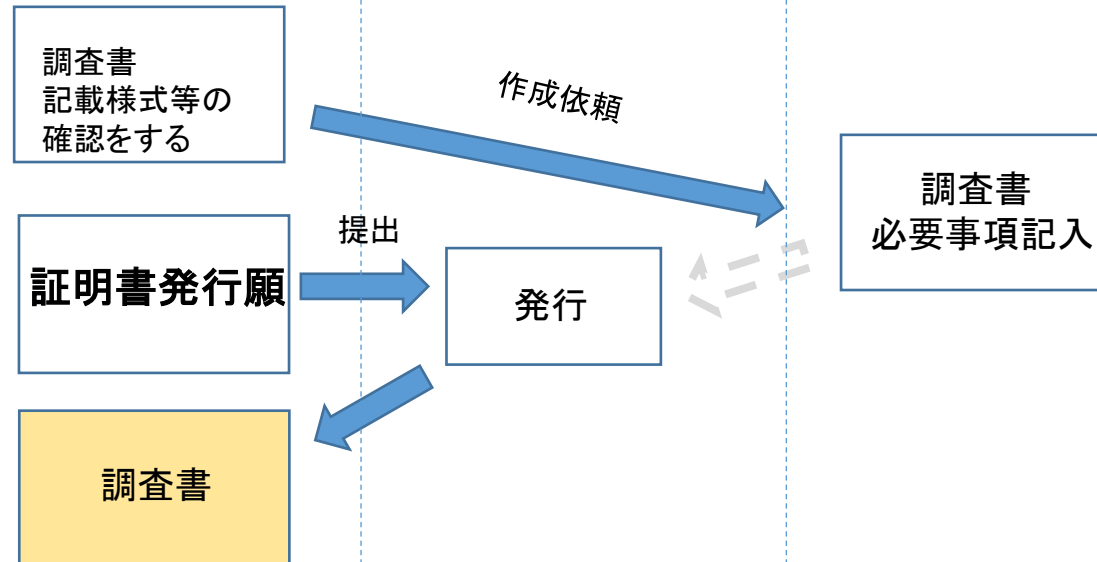
学生

事務部

担任



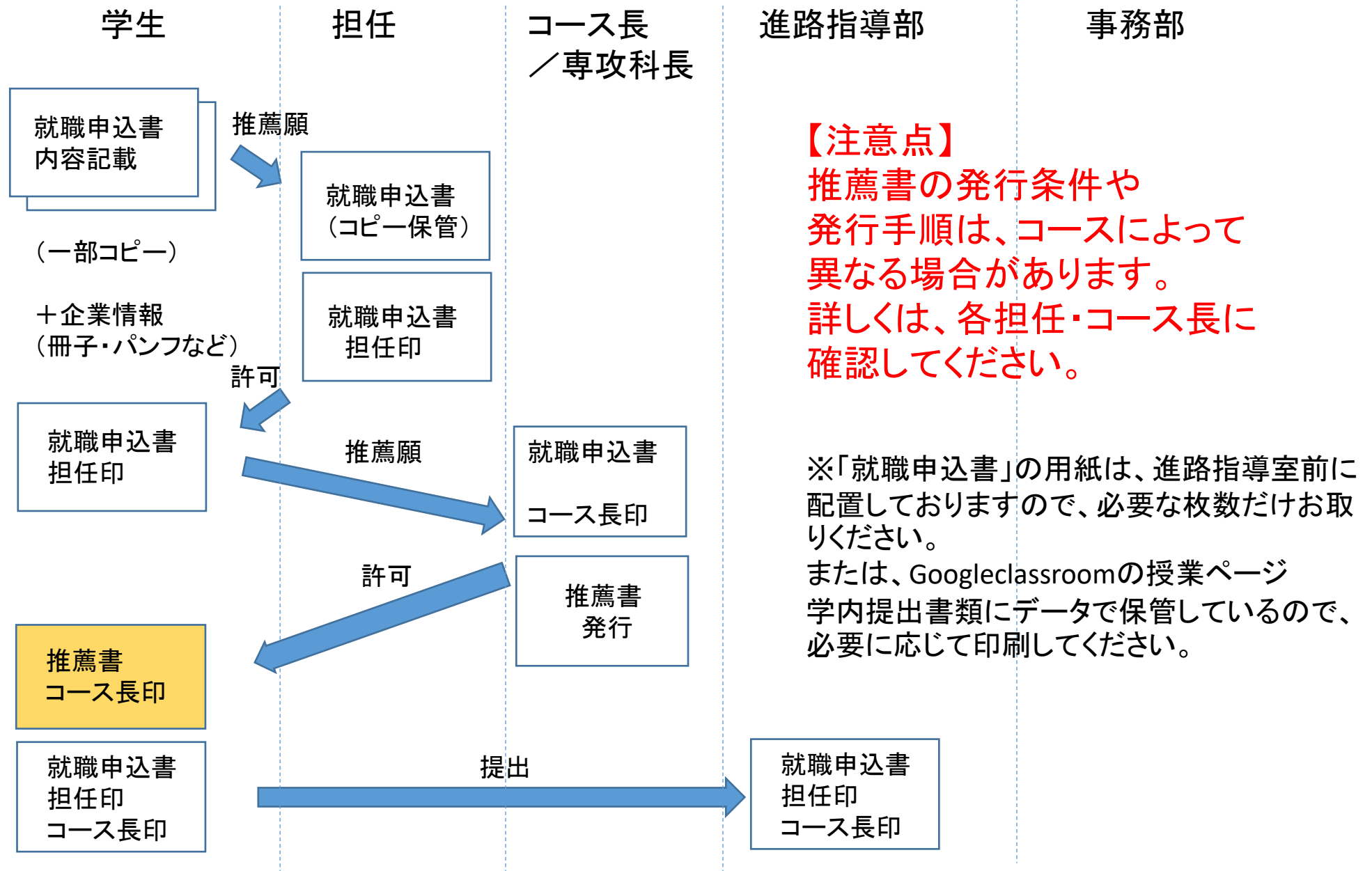
調査書 (進学・一部就職)



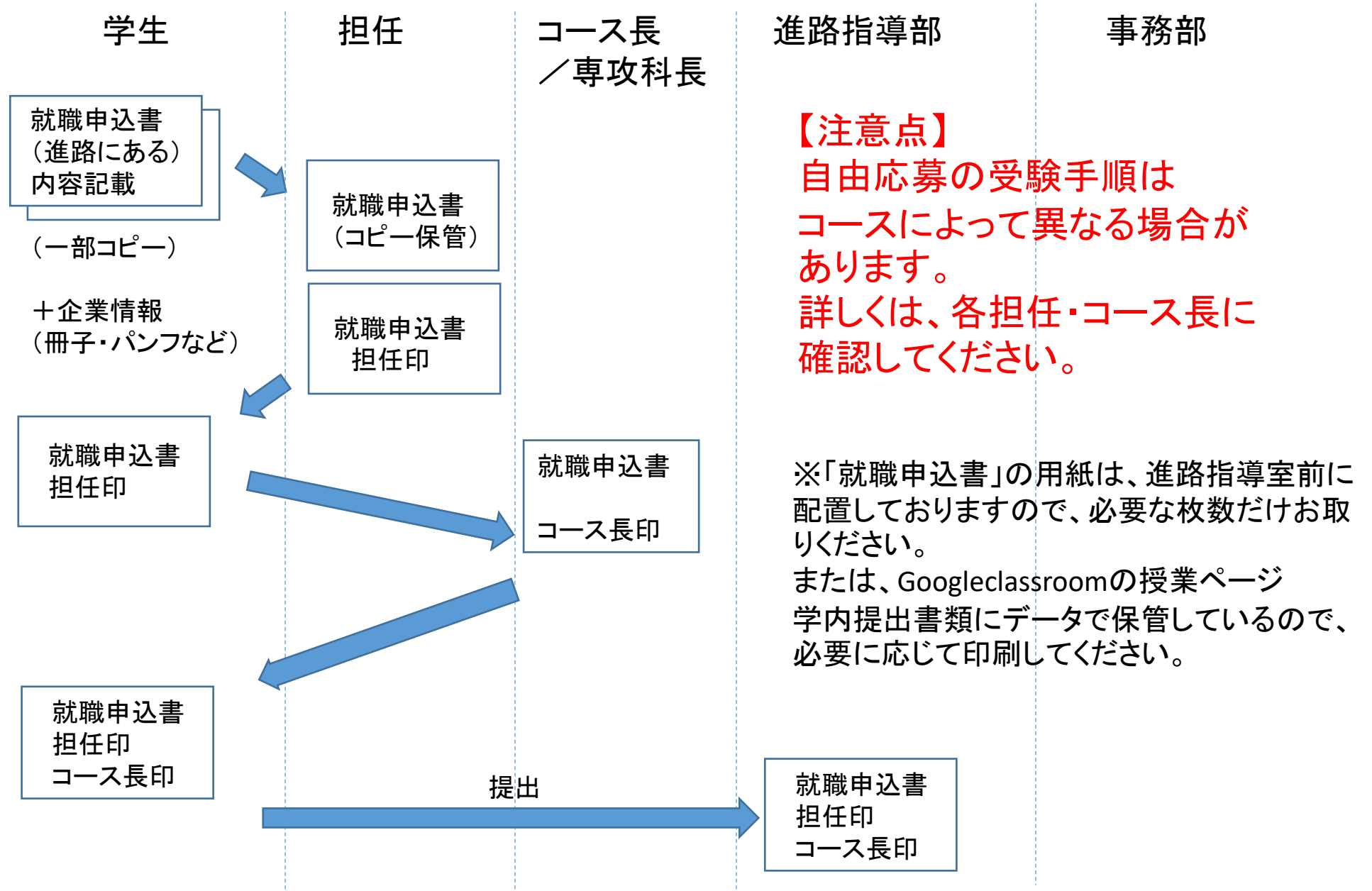
【注意】
企業への提出期限に間に合わずに受験を断念した先輩も多くいます。書類の手配や作成は、春休みから行いましょう。

※事務部での証明書発行には1週間弱かかる場合もあります。余裕を持って申請してください。

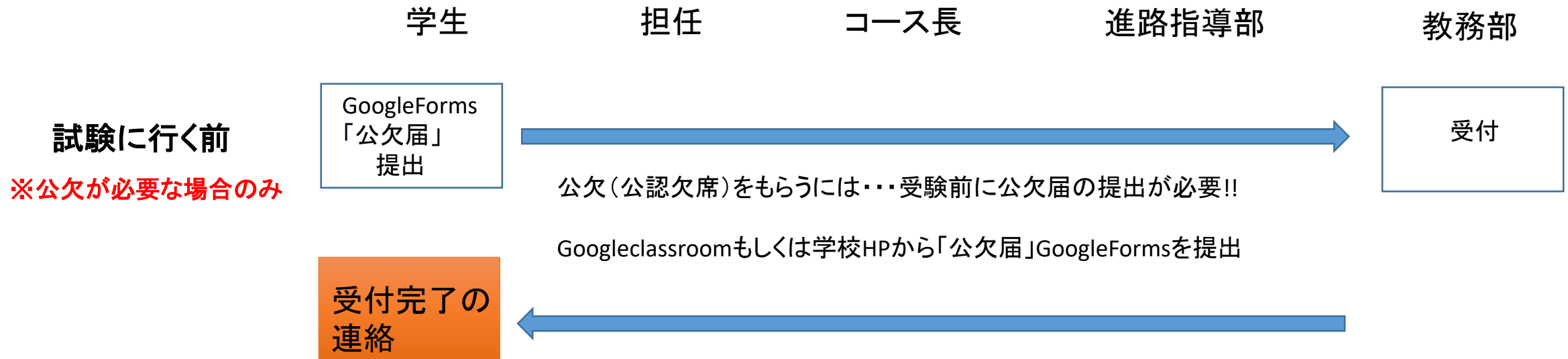
③推薦書(紹介状)を得るためには




④ 自由応募の場合(必ず、事前に担任とコース長に相談・連絡)



⑤試験に行く前と帰ってきたら



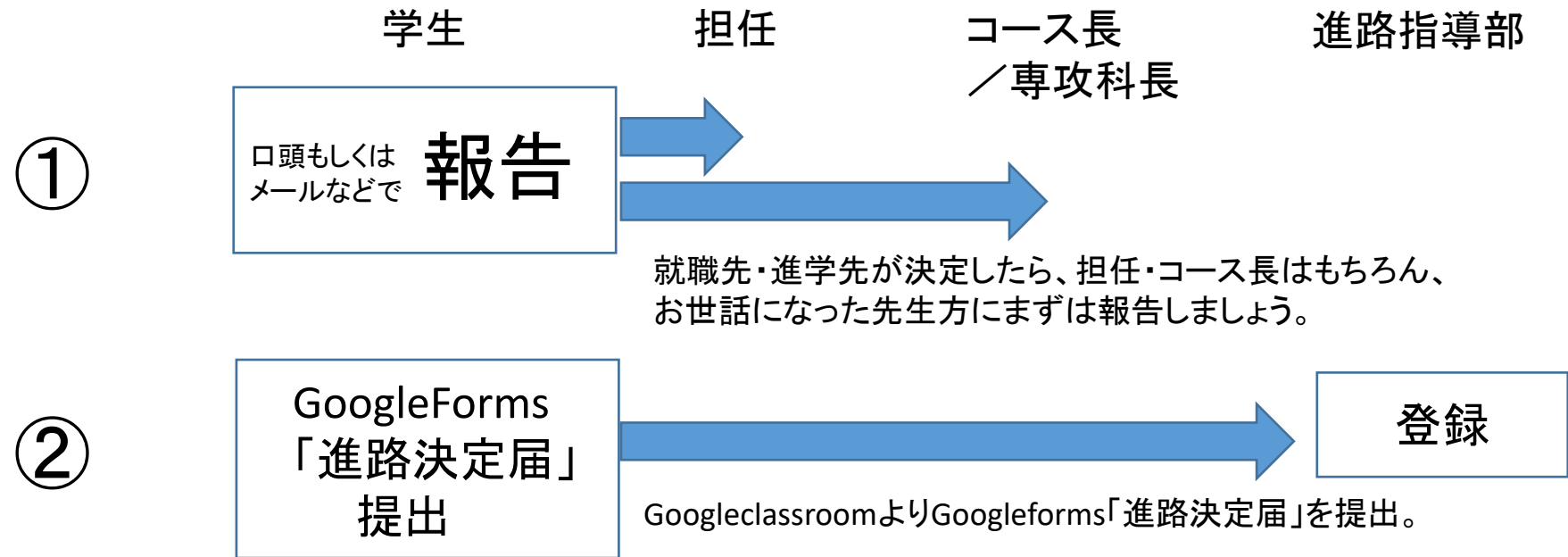
※公認欠席が認められるのは、原則として選考試験日のみとなります。



※「報告書」は全員必ず提出してください。【受験後1週間以内】

※都市環境コースの学生は、GoogleForms「報告書」と紙面での「報告書」(提出先:コース長)の両方の提出が必要です。

⑥就職先・進学先が決定したら



※都市環境コースの学生は、**GoogleForms「進路決定届」**と**紙面での「進路決定届」(提出先:コース長)**の両方の提出が必要です。

⑦GoogleClassroom

No.9

「進路_2025卒」 クラスコード:psbq500



□ストリームの内容は必ず確認してください。



□「授業」ページから、進路情報や学内提出書類のGoogleFormなどにアクセスできます。